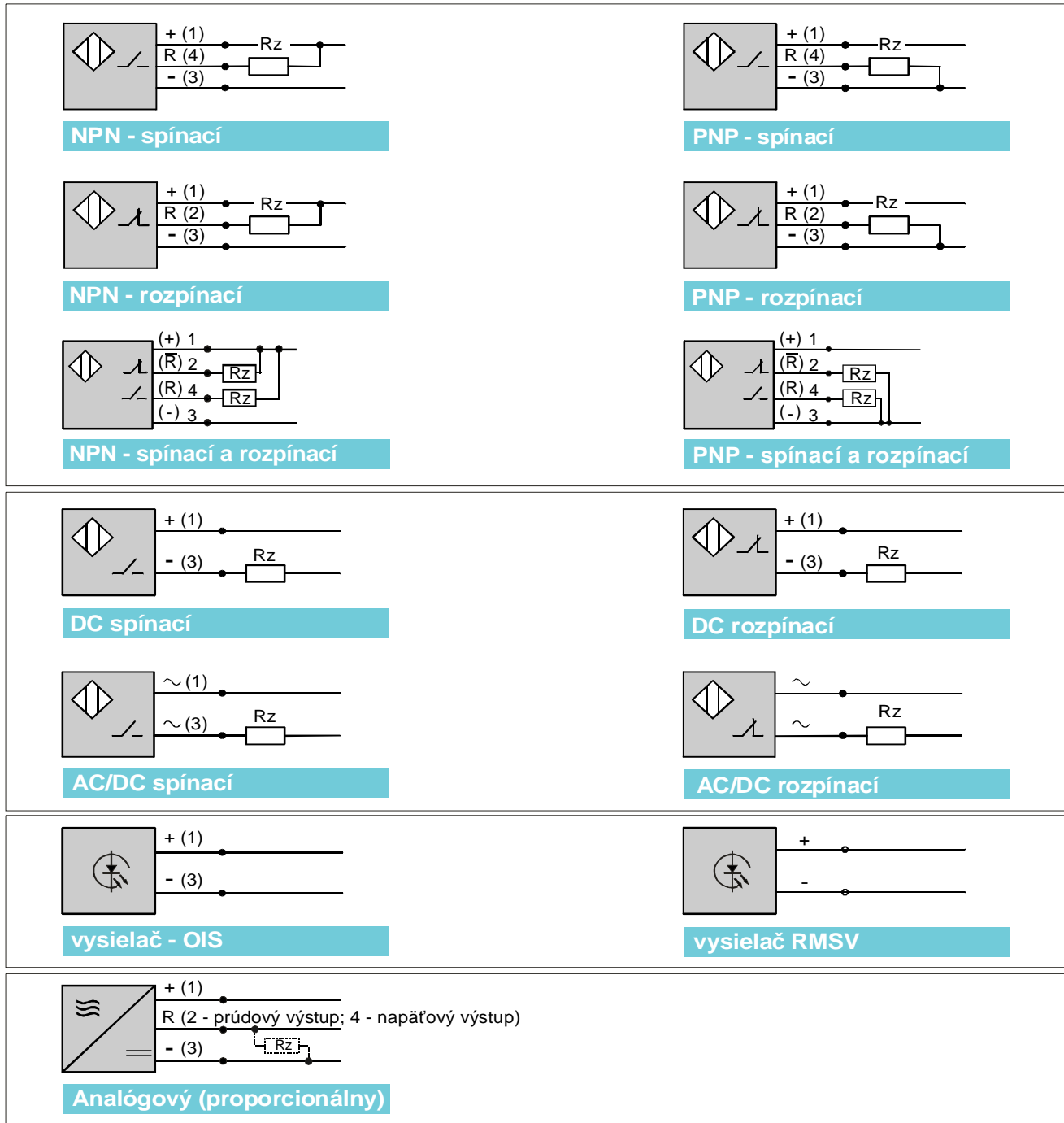
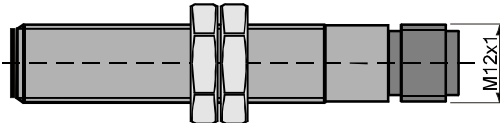

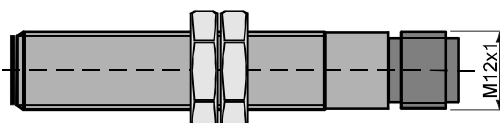



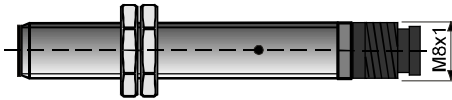

2. PRIPOJENIE SNÍMAČOV S KÁBLOM ALEBO S KONEKTOROM



DC	2 - vodičový AC/DC	3 - vodičový DC	4 - vodičový DC
	<p>hnedá + modrá -</p>	<p>hnedá + biela R zelená -</p>	<p>hnedá + biela R čierna R modrá -</p>
	<p>hnedá ~ čierná ~</p>	<p>hnedá + biela R zelená -</p>	<p>hnedá + zelená - biela R žltá R</p>

konektor M12		pohľad B 	1 (+)
			2 R rozpínací kontakt
			3 (-)
			4 R spínací kontakt

konektor M12		pohľad B analógový snímač 	1 (+)
			2 R prúdový výstup
			3 (-)
			4 R napätový výstup

konektor M8		pohľad B 	1 (+)
			2 R
			3 (-)